

La distribución farmacéutica ha demostrado ser fundamental

LAS EMPRESAS DE DISTRIBUCIÓN FARMACÉUTICA NO SON AJENAS A LA REALIDAD EXISTENTE EN NUESTRO PAÍS. HAN DEMOSTRADO EN LOS ÚLTIMOS MESES QUE SON NECESARIAS PARA QUE LLEGUEN LOS MEDICAMENTOS A TODOS LOS RINCONES DE LA GEOGRAFÍA, INCLUSO EN MOMENTOS TAN TENSIONADOS COMO LOS QUE SE HAN VIVIDO EN LOS ÚLTIMOS MESES EN ESPAÑA COMO CONSECUENCIA DEL COVID-19. EN 2019, SIGUIERON AUMENTANDO EL NIVEL DE SERVICIOS Y PUSIERON EL FOCO EN LOS DESABASTECIMIENTOS. LAS COOPERATIVAS Y LAS EMPRESAS DE LA DISTRIBUCIÓN FARMACÉUTICA FACTURARON MÁS DE 11.616 MILLONES DE EUROS, UN 2,11% MÁS QUE EN 2018.



Si algo queda claro al analizar el año 2019 y lo que llevamos de 2020 es que la distribución farmacéutica ha demostrado que es una pieza fundamental del sistema. Ha garantizado el suministro de medicamentos a las Oficinas de Farmacia para que éstas pudiesen ofrecer un excelente servicio a los ciudadanos.

A la distribución farmacéutica le salieron de nuevo los números en 2019. Las cooperativas y las empresas de la distribución farmacéutica facturaron más de 11.616 millones de euros, un 2,11% más que los 11.376 millones de 2018. El crecimiento fue menor que en el año anterior, que se había logrado un 3,72% más, desde los 10.967 millones de 2017.

La crisis sanitaria a la que nos estamos enfrentando y la crisis económica que se prevé son lo suficientemente graves como para estar en el centro de las preocupaciones no sólo de los mayoristas farmacéuticos, sino de todos los empresarios del país. Así lo cree **Eladio González**, *presidente de la Federación de Distribuidores Farmacéuticos (Fedifar)*. Asegura que las empresas de distribución, como el resto de la sociedad, no son inmunes a esta situación. Esperan poder solventarla de la mejor manera posible. Aparte de esto, encima de la mesa de los directivos de la distribución están asuntos como las tendencias internacionales de evolución del sector en el futuro, conocer los retos y oportunidades que se le presentan a cada uno de los actores de la cadena del medicamento o cómo están cambiando las relaciones y la cooperación entre los agentes o con los sistemas nacionales de Salud. Igualmente, ver cómo influye la incorpo-

ración de innovación y las nuevas tecnologías en el sector salud. De hecho, con este objetivo celebraron en octubre, bajo el título *Tendencias que marcarán el futuro del sector*, la VIII edición del Foro de la Distribución Farmacéutica.

González defiende que *“es importante que las autoridades tengan en cuenta todo lo que las empresas de distribución farmacéutica han aportado durante esta crisis sanitaria y todo lo que pueden aportar en una futura crisis de salud”*. Lo han hecho ahora y lo hicieron anteriormente, en otros momentos críticos como, por ejemplo, en la crisis generada por la Gripe A. El presidente de Fedifar recuerda que, en estos meses, en una situación muy complicada, las empresas de distribución farmacéutica han realizado muchos esfuerzos para garantizar el normal acceso de los ciudadanos a los medicamentos: *“Desde la elaboración de un protocolo de medidas preventivas y de contingencia en los almacenes para evitar contagios y garantizar la actividad hasta acudir a un mercado inestable y muy complicado para conseguir material de protección frente al Covid-19, pasando por otras actuaciones que han sido primordiales, como la gestión y racionalización de stocks de medicamentos que podían correr riesgo de desabastecimiento durante la crisis”*. La distribución ha estado en todo momento al lado de la farmacia y de los ciudadanos.

La distribución farmacéutica movió 11.616 millones de euros en 2019. Los cinco principales grupos poseyeron algo más del 60% de la tarta. Grupo Cofares se situó en primer lugar con 3.428 millones. Grupo Bidafarma,

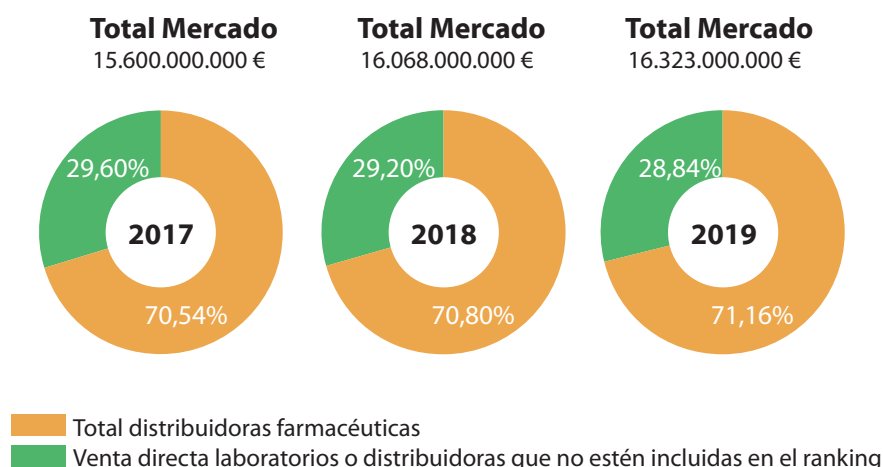
en segundo puesto, con 2.530 millones. Entre los dos, tienen más de la mitad de la cuota de mercado. Grupo Unnefar, Grupo Hefame y Alliance Healthcare son los otros tres que forman parte del club de los que superaron los 1.000 millones de facturación. Por su parte, fedefarma completa el listado de los principales operadores de logística farmacéutica con 700 millones.

A la cifra de los 11.616 millones de euros, habría que sumar los 4.707 millones de venta directa de laboratorios o distribuidoras

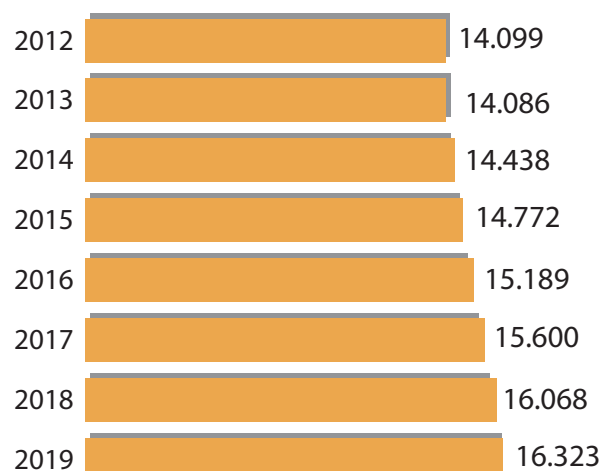
que no están incluidas en el ranking que ha elaborado esta revista. La venta directa de los laboratorios representó un 28,8% del total de productos dispensados por farmacias en 2019. Para la elaboración de este anuario, hemos pulsado las opiniones de los principales agentes de la distribución y hemos analizado con ellos en qué momento nos encontramos. **Eduardo Pastor**, presidente de Grupo Cofares, mantiene que *“la distribución y la farmacia son dos caras de la misma moneda”*. A su entender, el éxito de la cercanía de las farmacias va ligado al hecho de que los farmacéuticos cuentan con una red de distribución *“muy ágil”* y con *“alta penetración geográfica”*, lo que la convierte *“en una de las más potentes de Europa”*. Durante la pandemia hemos visto centros de salud cerrados y la gente ha acudido a su farmacia de referencia como una alternativa fiable y profesional para recibir consejo sanitario. Todos los ciudadanos tienen un acceso equitativo a los medicamentos gracias al tándem que forman la farmacia y la distribución.

“El modelo de distribución contribuye a facilitar el acceso al medicamento con garantías de se-

TOTAL MEDICAMENTOS Y PRODUCTOS DISPENSADOS EN FARMACIAS



EVOLUCIÓN DEL MERCADO DISPENSADO EN FARMACIAS (Millones de euros)



CON ALTA PENETRACIÓN GEOGRÁFICA, NUESTRA RED DE DISTRIBUCIÓN ES MUY ÁGIL Y UNA DE LAS MÁS POTENTES DE EUROPA

RANKING DISTRIBUCIÓN FARMACÉUTICA

PRINCIPALES OPERADORES	SEDE	GRUPO	2017	2018	2019
Cofares	Madrid	Grupo Cofares	3.100.000.000	3.320.000.000	3.428.000.000
Bidafarma, S.C.A. ⁽¹⁾	Sevilla	Grupo Bidafarma	2.174.629.560	2.350.000.000	2.529.783.610
Hermandad Farmacéutica Mediterraneo (Grupo Hefame)	Santonera (Murcia)	Grupo Hefame	1.311.000.000	1.345.478.000	1.380.000.000
Alliance Healthcare	El Prat de Llobregat (Barcelona)		1.282.368.000	1.308.538.775	1.272.000.000
Federació Farmacèutica, S.C. (fedefarma)	Gavà (Barcelona)		612.000.000	651.090.000	700.000.000*
Novaltia Sociedad Cooperativa	Zaragoza	Unnefar	316.042.524	318.843.715	314.000.000
Cooperativa Farmacéutica Canaria (Cofarca)	Las Palmas de Gran Canaria	Grupo Bidafarma	243.232.426	349.146.209	255.365.744
Cofano Farmacéutica Noroeste, S.C. Gallega (Cofano)	Vigo (Pontevedra)	Unnefar	241.434.870	252.915.113	264.953.000*
Cooperativa Farmacéutica Asturiana (Cofas)	Llanera (Asturias)	Unnefar	240.277.471	247.980.268	250.000.000*
Cooperativa Farmacéutica de Tenerife (Cofarte)	La Laguna (Sta.Cruz de Tenerife)	Grupo Bidafarma	206.858.345	208.073.505	214.870.059
Distribución Farmacéutica Guipuzcoana "DFG"	San Sebastián (Vizcaya)	Unnefar	163.706.592	163.081.389	161.422.000*
Cooperativa Farmacéutica Gallega (Cofaga) ⁽¹⁾	Ferrol (A Coruña)	Grupo Bidafarma	139.168.113	Bidafarma	Bidafarma
Cooperativa Apotecaris	Palma de Mallorca (Baleares)	Grupo Bidafarma	155.342.774	154.787.425	159.825.620
Centro Farmacéutico Norte (Cenfarte)	Santander	Unnefar	141.711.000	149.295.694	157.494.000*
Cooperativa Farmacéutica Leonesa (Cofarle)	León	Unnefar	88.364.272	88.454.282	94.300.000*
Centro Coop. Farmacéutico Talaverano (Cofarta) ⁽²⁾	Talavera de la Reina (Toledo)	Grupo Cofares	86.863.529	86.500.000	86.000.000*
Cooperativa Farmacéutica Zacofarva (Zacofarva) ⁽¹⁾	Arroyo de la Encomienda (Valladolid)	Grupo Bidafarma	68.778.819	Bidafarma	Bidafarma
Cooperativa Farmacéutica Navarra (Nafarco)	Noain (Navarra)	Unnefar	78.828.351	82.350.503	85.484.335*
Actibios, S.L.	Badalona (Barcelona)		50.017.223	53.836.965	60.000.000
Cooperativa Farmacéutica Salmatina (Socofasa) ⁽¹⁾	Salamanca	Grupo Bidafarma	56.056.221	55.636.178	Bidafarma
Cooperativa Farmacéutica Riojana (Riofarco)	Logroño (La Rioja)	Unnefar	44.717.923	42.914.087	44.740.000*
Cooperativa Farmacéutica Conquense (Cofarcu)	Cuenca	Unnefar	37.199.764	37.047.928	37.951.000*
Mape	Marcom (Pontevedra)		26.655.652	26.789.600	26.672.100
Cooperativa Farmacéutica Abulense (Cofabu) ⁽¹⁾	Vicolozano (Ávila)	Grupo Bidafarma	20.964.195	Bidafarma	Bidafarma
Cooperativa Farmacéutica Menorquina (Cofarme)	Maó (Menorca)	Unnefar	17.893.706	18.389.489	18.076.000*
Balear de Medicamentos, S.A. ⁽¹⁾	Ibiza (Baleares)	Grupo Bidafarma	17.539.960	17.699.333	17.651.734
Promolab	Madrid		14.788.465	16.198.293	19.124.000*
Disfaro, S.L.	Barcelona - Girona		15.807.726	15.976.560	17.105.000
Disfargen	Churiana de la Vega (Granada)		9.667.705	9.000.000	15.898.435*
Farmaciola	Sant Bartomeu del Grau (Barcelona)		5.293.551	5.500.000	5.305.935*
Comercial Farmacéutica	Madrid		125.500	123.000	108.000*
Total Distribución Farmacéutica			10.967.334.237	11.375.646.311	11.616.130.572
Venta directa de laboratorios o distribuidoras que no están incluidas en el ranking			4.632.665.763	4.692.353.689	4.706.869.428
Total medicamentos y productos dispensados en farmacias			15.600.000.000	16.068.000.000	16.323.000.000

(1) El Grupo Bidafarma a 1/01/2018 está compuesto por Bidafarma S.C.A, Socofasa, Cofarca, Cofarte, Cooperativa Apotecaris y Balear de Medicamentos tras la integración de Cofabu y Cofaga en el CIF de Bidafarma S.C.A. A 1/01/2019, Grupo Bidafarma está compuesto por Bidafarma S.C.A, Cofarca, Cofarte, Cooperativa Apotecaris y Balear de Medicamentos tras la integración de Socofasa y Zacofarva en el CIF de Bidafarma S.C.A.

(2) En el primer trimestre de 2019 Cofarta aprueba su integración a Grupo Cofares

* Cifra estimada

guridad y calidad", apostilla **Vicenç J. Calduch**, presidente de fedefarma. El sector dispone de la logística para llegar a la red de farmacias y conoce los procesos. La distribución es "un agente estratégico, tanto para la farmacia como para la industria y las Autoridades públicas". Su conocimiento, unido a su capacidad logística, ayuda a incrementar de manera continua la eficiencia del sistema.

Miguel Ángel Artal, presidente de Novaltia, advierte de que "cada vez quedamos menos defendiendo sin fisuras el actual modelo de farmacia" "Por eso, ser socio y apoyar a compañías como Novaltia es una decisión estratégica importante para salvaguardar el futuro de nuestras farmacias tal y como las conocemos. Entre todos, unidos, mantendremos la fortaleza de nuestras cooperativas, indispensable para cumplir con eficacia nuestra misión y crear seguridad para el futuro", expresa. Insiste en que el actual modelo de distribución farmacéutica bien es conocido y reconocido que ofrece la garantía de que cualquier ciudadano, independientemente de donde resida, posee toda la gama de medicamentos y productos farmacéuticos, en las mismas condiciones de servicio y precio. El actual modelo se distingue por primar el servicio sobre la rentabilidad. "Llegamos a muchos pueblos pequeños con farmacia única, en rutas de reparto muchas veces deficitarias. Pero así cumplimos una misión sanitaria que prevalece por encima de los intereses económicos. Esperemos que las Administraciones públicas sigan valorando este modelo de distribución solidaria que, junto con el modelo mediterráneo de farmacia, hace que España tenga uno de los mejores estándares sanitarios del mundo", alega.

En algo en lo que está de acuerdo con sus compañeros **Manel González**, gerente de Disfaro Pharma, es que "la distribución farmacéutica cada día aporta más valor añadido a la cadena de suministro". Se suele buscar la excelencia en el servicio y la satisfacción del cliente. La distribución aporta "seguridad, proximidad, rapidez, servicio, calidad, eficiencia, confianza, eficacia, garantía del producto suministrado y apoyo técnico a las Oficinas de Farmacia".

Fernando Echeveste Elósegui, presidente de Unnefar, también está convencido de que "el actual es el mejor modelo para el paciente". En su caso, su grupo cooperativo integrado por diez empresas arraigadas en el norte de España, está dirigido "a seguir optimizando los recursos para disminuir costes y mejorar márgenes, y a contribuir a la sostenibilidad del modelo, tanto empresarial como sanitario, validado legislativamente y garante del cuidado de la salud de los ciudadanos" en la parte que les corresponde, que es asegurar el acceso a los medicamentos, en cada rincón de España, servirlos allá donde se necesitan. Esta labor se complementa con la de facilitar a las empresas que lo integran los servicios y las herramientas de gestión necesarias para el desarrollo con excelencia de su actividad. Las farmacias cuentan con el respaldo de las cooperativas y centros de los

El Covid-19 conllevará cambios

Con motivo de la pandemia, son muchas las empresas que han aprendido a comunicarse aún más por vía telemática con sus clientes y proveedores. Éste es un cambio que ha venido en gran medida para quedarse. Asimismo, es algo que contribuirá a un sistema más sostenible en cuanto a desplazamientos de personal y a una mejor optimización del tiempo.

¿Consideran que la crisis del coronavirus va a conllevar cambios en el sector farmacéutico en general? Es una pregunta que hemos lanzado a la distribución. Antonio Pérez Ostos, presidente de Bidafarma, puntualiza que ha servido para poner en valor "la capacidad de resiliencia de la farmacia española y de la distribución farmacéutica". Todos los consultados agradecen a sus equipos el haber asegurado el suministro de medicamentos a todas las farmacias. Pérez Ostos opina que "no debe haber cambios radicales en el sector", aunque admite que, si en el país se vive una crisis económica, "ésta podría desencadenar cambios en el sector".

Para Carlos Coves, de Grupo Hefame, "las cosas no van a ser como antes de la llegada de la crisis por una razón muy clara: el mundo entero ha sido consciente de su vulnerabilidad". Es decir, todos somos conscientes de que tenemos que estar preparados para blindarnos ante circunstancias que puedan amenazar nuestro bienestar y eso, "que hace tan sólo unos meses nos parecía ficción", actualmente es un motivo de reflexión a nivel global. "Somos más conscientes que nunca de que hemos de tener resortes para protegernos ante circunstancias que supongan una amenaza y eso nos lleva a introducir cambios en nuestros modelos de trabajo", reflexiona. Esto incluye, por supuesto, al sector farmacéutico y a la distribución.

Javier Casas, director general en España de Alliance Healthcare, tampoco tiene duda de que esta situación "ha puesto en valor a la distribución farmacéutica, pero sobre todo a la farmacia comunitaria". A través de la farmacia y con el apoyo de la distribución farmacéutica se han realizado numerosas iniciativas que "han impactado directamente en la ciudadanía y que han ayudado a contener el virus en los peores momentos". Desea que, desde las instituciones, "se ponga en valor este trabajo y se implanten medidas para que la farmacia comunitaria pueda seguir desarrollándose con su labor básica esencial, atender a sus pacientes y ser un centro esencial en sus comunidades y barrios".

"Más que cambios, el coronavirus lo que ha provocado ha sido una aceleración de algunas tendencias que muchos ya vislumbrábamos desde hace tiempo", notifica Francesc Balletbó, director general de Acofarma. Se refiere, en particular, "a los nuevos hábitos de consumo que todos hemos experimentado durante la crisis sanitaria y a la transformación digital tanto a nivel interno de las empresas como en términos de relación entre empresas y sus clientes". Vaticina que todo ello irá evolucionando más rápidamente de lo que esperábamos, por lo que todos los actores de la cadena de valor del sector deberán acelerar su velocidad de adaptación para llegar al nivel de preparación que requiere el mercado.

**EL CRECIMIENTO EN
FACTURACIÓN EN 2019,
UN 2,11%, FUE MENOR QUE
EN EL AÑO ANTERIOR,
CUANDO SE LOGRÓ
UN 3,72% MÁS**

LOS CINCO PRINCIPALES GRUPOS POSEYERON EN 2019 ALGO MÁS DEL 60% DE LA TARTA DE LOS PRODUCTOS MOVIDOS POR LA DISTRIBUCIÓN

que son propietarios, desde los que se les trata de ayudar a que crezcan, se adapten y mejoren en la tarea asistencial que tienen encomendada dentro del Sistema Nacional de Salud (SNS). Ésta es *“una obligación”* de la distribución. Los farmacéuticos merecen tener *“una distribución cercana, fuerte y comprometida únicamente con los intereses reales de la farmacia”*.

Desafíos

Respecto a los principales retos a los que se enfrenta la distribución este año; **Carlos Coves**, presidente de Grupo Hefame, describe que, en estos momentos, su mayor desafío es que las farmacias sigan estando perfectamente atendidas para que puedan dar el mejor servicio a sus pacientes-clientes.

Describe que eso pasa por tres cuestiones. Una, seguir protegiendo la salud de los trabajadores, de la distribución, que son la garantía de la continuidad del y el mayor capital. Dos, seguir avanzando en la transformación tecnológica de las farmacias, *“que tienen que hacer frente ahora más que nunca al reto digital”*. Y tres, poner todos los medios para ser respetuosos con el medio ambiente y con la sociedad. *“Si algo ha puesto de manifiesto la crisis es que la digitalización va a marcar definitivamente la forma de trabajar y de relacionarnos con los demás, y que sólo tenemos una salud y un planeta del que tenemos que cuidar”*, sugiere. Esa realidad es la que marca, marca claramente, según comenta, hacia dónde hay que dirigir los esfuerzos.

Artal asevera que *“va a ser un año complicado”*. En ese sentido, *“uno de los principales desafíos se llama coronavirus”*. Hace hincapié en que *“todo va a estar marcado por el virus, a corto y medio plazo y más aún con los cambios de mentalidad y la incorporación a nuestro día a día de otras pautas de trabajo y relación interpersonal”*. Por supuesto, el principal objetivo de toda la distribución es *“seguir dando el mejor servicio”* a sus socios y clientes. El desafío general de todo el sector es que, ante el proceso de cambio

Los desabastecimientos forman parte del paisaje habitual del sector

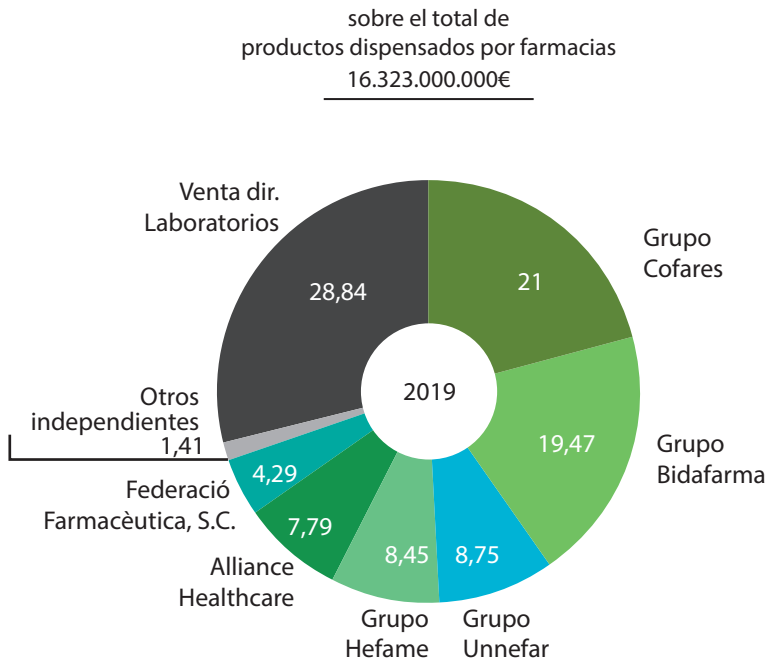
Un tema que inquieta al sector es el de los desabastecimientos. Desde la distribución, los farmacéuticos dedican mucho tiempo a tratar de solucionar urgencias y localizar fármacos que los proveedores no sirven en cantidad suficiente para cubrir las necesidades de las farmacias. Nos confirman que la situación no mejora y es preocupante. Los problemas que ocasionan en los pacientes, y en consecuencia en las farmacias y la distribución, los cientos de medicamentos en desabastecimiento no cesan. Hay quien nos dice que el problema de fondo del suministro irregular y los desabastecimientos ya forma parte, por desgracia, del paisaje habitual en el sector. Es un problema desde hace años y no hay mejora.

Este año, se ha agravado en los casos tan conocidos de los productos relacionados con la situación de pandemia. Una de las exigencias es potenciar la fabricación nacional de determinados productos para tener mayor capacidad de reacción de cara a futuros brotes y pandemias.

arrollador que se viene produciendo en la sociedad en los últimos años, acelerado por la aparición de la pandemia del coronavirus, sepa adaptarse para mantener e impulsar el valor diferencial de la farmacia como espacio de salud más cercano a los ciudadanos. González declara que una obligación de la distribución es velar por la provisión de todas aquellas herramientas que faciliten el desarrollo empresarial y profesional de sus socios. Cita en ese punto *“programas de gestión, asesorías diversas, servicios comerciales, de Marketing, informáticos, digitalización, presencia online, formación, servicios a pacientes e interlocución con la Administración sanitaria y con centros de Salud”*. Todos estos retos se vinculan a la vertiente asistencial de la farmacia, con ayuda de herramientas tecnológicas. +



DISTRIBUCIÓN DE LOS GRUPOS Y OPERADORES DE LOGÍSTICA FARMACÉUTICA (%)



Principales operadores de logística farmacéutica

Grupo Cofares
Grupo Bidafarma
Grupo Unnefar
Grupo Hefame
Alliance Healthcare
Federació Farmacèutica, S.C. (fedefarma)

Grupo Bidafarma

Bidafarma, S.C.A.
Cooperativa Farmacèutica Canaria (Cofarca)
Cooperativa Farmacèutica de Tenerife (Cofarte)
Cooperativa Apotecaris
Balear de Medicamentos, S.A.

Grupo Unnefar

Novaltia Sociedad Cooperativa
Farmacéutica Noroeste, S.C. Gallega (Cofano)
Cooperativa Farmacèutica Asturiana (Cofas)
Distribución Farmacèutica Guipuzcoana "DFG"
Centro Farmacèutico Norte (Cenfarte)
Cooperativa Farmacèutica Leonesa (Cofarle)
Cooperativa Farmacèutica Navarra (Nafarco)
Cooperativa Farmacèutica Riojana (Riofarco)
Cooperativa Farmacèutica Conquense (Cofarcu)
Cooperativa Farmacèutica Menorquina (Cofarme)

Otros operadores

Actibios
Mape
Promolab
Disfargen, S.L.
Farmaciola, S.L.
Disfaro, S.L.
Comercial Farmacèutica

TABLA GENERAL DE LA DISTRIBUCIÓN

Comunidad y provincia	Población	Oficinas de Farmacia	% farmacias en Capital	Oficinas de Farmacia en Capital	% farmacias en Provincias	Oficinas de Farmacia en Provincias	Colegiados	Habitantes por farmacia	gasto medio por provincias y comunidades
Andalucía	8.476.718	3.880	34,5	1.337	65,5	2.543	12.983	2.169	2.923.421.159
Almería	715.406	330	29,4	97	70,6	233	956	2.172	246.726.745
Cádiz	1.254.628	497	12,3	61	87,7	436	1.700	2.495	432.691.761
Córdoba	784.256	406	43,8	178	56,2	228	1.139	1.929	270.471.494
Granada	925.059	537	35,8	192	64,2	345	1.932	1.703	319.031.146
Huelva	528.060	251	29,5	74	70,5	177	796	2.079	182.115.505
Jaén	628.841	309	17,8	55	82,2	254	930	2.050	216.872.507
Málaga	1.683.271	680	40,1	273	59,9	407	2.108	2.444	580.520.675
Sevilla	1.957.197	870	46,8	407	53,2	463	3.422	2.233	674.991.326
Aragón	1.330.445	732	46,4	340	53,6	392	1.839	1.802	458.839.266
Huesca	220.656	127	15,7	20	84,3	107	303	1.736	76.099.077
Teruel	133.291	105	13,3	14	86,7	91	205	1.277	45.968.939
Zaragoza	976.498	500	61,2	306	38,8	194	1.331	1.929	336.771.250
Asturias (Principado de)	1.018.775	454	19,6	89	80,4	365	1.460	2.253	351.351.595
Balears (Illes)	1.210.750	442	33,9	150	66,1	292	1.389	2.601	417.559.269
Canarias	2.237.309	763	27,8	212	72,2	551	3.109	2.822	771.595.383
Palmas (Las)	1.151.351	373	36,2	135	63,8	238	1.215	3.004	397.073.947
Santa Cruz de Tenerife	1.085.958	390	19,7	77	80,3	313	1.894	2.649	374.521.436
Cantabria	582.357	273	33,0	90	67,0	183	773	2.128	200.841.266
Castilla y León	2.401.229	1.620	33,7	546	66,3	1.074	4.046	1.481	828.127.545
Ávila	158.930	132	18,2	24	81,8	108	285	1.194	54.811.228
Burgos	355.777	201	40,8	82	59,2	119	560	1.776	122.699.140
León	459.141	323	26,3	85	73,7	238	753	1.424	158.346.959
Palencia	159.847	97	40,2	39	59,8	58	217	1.660	55.127.480
Salamanca	331.048	257	33,5	86	66,5	171	710	1.285	114.170.688
Segovia	154.228	99	23,2	23	76,8	76	270	1.547	53.189.619
Soria	89.912	63	22,2	14	77,8	49	167	1.407	31.008.539
Valladolid	520.716	283	57,2	162	42,8	121	775	1.836	179.582.731
Zamora	171.630	165	18,8	31	81,2	134	309	1.046	59.191.160
Castilla-La Mancha	2.045.384	1.254	18,1	227	81,9	1.027	2.926	1.621	705.404.953
Albacete	389.830	242	34,7	84	65,3	158	611	1.604	134.443.221
Ciudad Real	494.128	310	11,9	37	88,1	273	733	1.599	170.413.154
Cuenca	199.828	173	16,2	28	83,8	145	314	1.135	68.915.989
Guadalajara	262.403	145	27,6	40	72,4	105	412	1.778	90.496.638
Toledo	699.195	384	9,9	38	90,1	346	856	1.809	241.135.951
Cataluña	7.652.069	3.227	36,2	1.167	63,8	2.060	11.303	2.378	2.639.019.067
Barcelona	5.635.043	2.329	44,0	1.026	56,0	1.303	8.972	2.432	1.943.394.122
Girona	767.119	357	12,3	44	87,7	313	941	2.160	264.561.345
Lleida	435.607	198	24,2	48	75,8	150	509	2.197	150.230.634
Tarragona	814.300	343	14,3	49	85,7	294	881	2.346	280.832.965
Comunitat Valenciana	5.028.650	2.357	30,4	717	69,6	1.640	7.806	2.123	1.734.263.404
Alicante	1.885.214	809	18,4	149	81,6	660	2.602	2.298	650.166.078
Castellón	574.900	306	25,1	77	74,9	229	757	1.895	198.269.522
Valencia	2.568.536	1.242	39,5	491	60,5	751	4.447	2.065	885.827.804
Extremadura	1.061.768	666	15,2	101	84,8	565	1.714	1.603	366.178.872
Badajoz	670.782	379	16,6	63	83,4	316	1.044	1.777	231.336.974
Cáceres	390.986	287	13,2	38	86,8	249	670	1.373	134.841.898
Galicia	2.702.244	1.345	21,0	282	79,0	1.063	5.194	2.007	931.940.556
Coruña (A)	1.123.480	549	24,2	133	75,8	416	2.235	2.039	387.461.893
Lugo	328.153	183	26,2	48	73,8	135	579	1.801	113.172.271
Ourense	306.802	185	32,4	60	67,6	125	568	1.663	105.808.812
Pontevedra	943.809	428	9,6	41	90,4	387	1.812	2.202	325.497.581
Madrid (Comunidad de)	6.747.425	2.880	63,0	1.815	37,0	1.065	13.219	2.314	2.327.028.576
Murcia (Región de)	1.504.607	569	33,2	189	66,8	380	1.845	2.625	518.903.654
Navarra (Comunidad Foral de)	656.487	598	33,9	203	66,1	395	1.509	1.094	226.406.964
País Vasco	2.189.310	837	37,1	311	62,9	526	3.500	2.638	755.041.654
Álava	329.857	114	67,5	77	32,5	37	530	2.908	113.759.940
Guipúzcoa	716.530	286	29,7	85	70,3	201	1.140	2.530	247.114.386
Vizcaya	1.142.923	437	34	149	66,0	288	1.830	2.638	394.167.328
Rioja (La)	315.926	156	35,9	56	64,1	100	464	2.031	108.955.465
Ceuta	84.032	24	100	24	0	0	92	3.532	28.980.665
Melilla	84.496	25	100	25	0	0	89	3.459	29.140.688
TOTALES	47.329.981	22.102		7.881		14.221	75.260	2.128	16.323.000.000

FARMACÉUTICA EN ESPAÑA 2019

Venta media por farmacia	nº medio recetas/habitante	Recetas por provincias SNS	Nº Puntos Sigre 2018	nº Almacenes Sigre	0 a 4	5 a 19	20 a 34	35 a 49	50 a 64	65 a 79	+ 80
753.459	21,36	181.062.696	3.838	27	383.379	1.400.174	1.442.667	1.994.218	1.779.995	1.063.350	412.945
747.657	21,36	15.281.072	329	2	38.952	122.260	131.756	171.767	140.305	81.028	29.339
870.607	21,36	26.798.854	484	5	55.599	212.553	209.668	298.397	268.166	156.475	53.769
666.186	21,36	16.751.708	406	4	32.993	122.206	134.783	170.310	171.899	102.842	49.222
594.099	21,36	19.759.260	530	4	41.126	149.581	160.870	208.549	197.101	117.181	50.655
725.560	21,36	11.279.362	246	2	23.597	86.123	90.830	129.791	108.956	64.112	24.648
701.853	21,36	13.432.044	309	2	25.223	96.281	112.319	131.951	140.966	81.188	40.916
853.707	21,36	35.954.669	673	5	75.086	273.746	275.162	408.996	351.880	222.195	76.206
775.852	21,36	41.805.728	861	3	90.803	337.425	327.279	474.457	400.722	238.329	88.190
626.830	21,36	28.418.305	738	3	54.559	195.362	204.072	302.514	284.779	190.150	99.016
599.205	21,36	4.713.212	126	0	8.948	31.254	33.379	48.782	48.260	31.575	18.463
437.799	21,36	2.847.096	107	0	5.042	18.186	20.637	27.277	29.967	19.354	12.825
673.542	21,36	20.857.997	505	3	40.569	145.922	150.056	226.455	206.552	139.221	67.728
773.902	21,36	21.761.034	458	4	30.560	119.130	128.574	231.692	242.993	178.660	87.165
944.704	21,36	25.861.620	437	4	53.828	182.959	225.325	314.844	240.470	141.305	52.019
1.011.265	21,36	47.788.920	711	4	81.043	321.456	404.943	568.431	491.376	273.601	96.455
1.064.541	21,26	24.477.722	362	2	42.330	170.514	211.366	295.131	253.808	133.882	44.316
960.311	21,36	23.196.063	349	2	38.713	150.942	193.577	273.300	237.568	139.719	52.139
735.682	21,36	12.439.146	271	2	20.702	82.123	80.484	137.133	132.085	88.559	41.270
511.190	21,36	51.290.251	1.626	16	81.342	306.323	332.564	511.573	556.685	389.921	222.821
415.237	21,36	3.394.745	134	1	5.459	20.991	22.761	32.182	36.588	25.265	15.684
610.443	21,36	7.599.397	201	3	13.090	48.175	50.117	77.190	81.716	55.635	29.855
490.238	21,36	9.807.252	325	3	13.896	52.606	61.465	96.630	109.466	76.877	48.200
568.325	21,36	3.414.332	97	1	5.307	19.013	22.447	32.897	39.156	26.649	14.378
444.244	21,36	7.071.185	256	2	10.848	41.543	46.724	67.303	76.289	54.698	33.646
537.269	21,36	3.294.310	100	0	5.699	21.976	23.293	32.948	35.494	21.442	13.374
492.199	21,36	1.920.520	64	1	3.233	11.816	13.202	18.282	20.523	13.519	9.338
634.568	21,36	11.122.494	286	3	19.272	72.100	70.217	120.800	117.002	84.068	37.256
358.734	21,36	3.666.017	163	2	4.538	18.103	22.338	33.341	40.451	31.768	21.090
562.524	21,36	43.689.402	1.256	11	88.119	324.789	338.008	473.733	430.524	254.937	135.275
555.550	21,36	8.326.769	239	3	16.321	59.685	66.368	87.680	84.426	49.905	25.446
549.720	21,36	10.554.574	307	3	20.131	74.245	84.124	107.519	107.725	66.114	34.274
398.358	21,36	4.268.326	181	1	7.359	27.466	32.727	42.375	44.463	27.864	17.570
624.115	21,36	5.604.928	150	1	11.986	45.030	41.631	67.837	53.590	27.594	14.735
627.958	21,36	14.934.805	379	3	32.322	118.363	113.158	168.322	140.320	83.460	43.250
817.793	21,36	163.448.194	3.196	16	343.841	1.226.111	1.270.954	1.811.375	1.528.101	1.021.405	450.289
834.433	21,36	120.364.518	2.304	8	251.129	895.745	945.259	1.338.057	1.117.225	754.546	333.082
741.068	21,36	16.385.662	356	2	36.541	127.940	127.332	178.359	155.383	99.208	42.359
758.741	21,36	9.304.566	197	3	19.323	68.051	70.180	101.787	90.866	56.747	28.657
818.755	21,36	17.393.448	339	3	36.848	134.375	128.183	193.172	164.627	110.904	46.191
735.793	21,36	107.411.964	2.300	11	211.025	783.441	792.553	1.190.147	1.062.141	707.876	281.473
803.666	21,36	40.268.171	800	4	78.893	288.544	298.538	440.185	398.407	277.557	103.092
647.940	21,36	12.279.864	293	1	25.141	90.373	88.157	136.658	121.682	79.119	33.771
713.227	21,36	54.863.929	1.207	6	106.991	404.524	405.858	613.304	542.052	351.200	144.610
549.818	21,36	22.679.364	667	5	41.850	154.842	176.342	228.616	238.255	146.868	74.995
610.388	21,36	14.327.904	377	3	28.035	101.685	115.536	147.355	146.384	89.350	42.436
469.832	21,36	8.351.461	290	2	13.815	53.157	60.805	81.261	91.871	57.518	32.559
692.893	21,36	57.719.932	1.335	15	91.784	336.603	371.539	624.749	590.118	453.750	233.690
705.759	21,36	23.997.533	542	6	39.420	141.395	152.418	264.415	246.327	187.944	91.554
618.428	21,36	7.009.348	180	2	10.289	34.331	43.538	69.684	74.460	58.453	37.397
571.940	21,36	6.553.291	185	2	8.553	32.210	39.610	62.455	67.333	59.953	36.687
760.508	21,36	20.159.760	428	5	33.522	128.667	135.973	228.195	201.998	147.400	68.052
807.996	21,36	144.124.998	2.867	8	309.435	1.057.401	1.152.699	1.657.161	1.357.394	845.844	367.490
911.957	21,36	32.138.406	565	4	77.146	264.225	264.981	363.552	295.427	169.487	69.790
378.607	21,36	14.022.562	595	2	29.814	105.886	103.029	150.247	136.468	89.588	41.449
902.081	21,36	46.763.662	834	8	87.694	319.385	305.357	489.379	487.440	341.764	158.290
997.894	21,36	7.045.746	113	2	14.785	49.976	46.272	76.593	71.409	49.457	21.366
864.036	21,36	15.305.081	283	2	29.283	108.388	102.053	157.955	155.601	112.680	50.570
901.985	21,36	24.412.835	438	4	43.626	161.022	157.031	254.831	260.431	179.628	86.354
698.432	21,36	6.748.179	156	2	13.192	47.721	46.986	73.027	67.782	45.047	22.174
1.207.528	21,36	1.794.924	24	1	4.780	17.421	16.634	18.516	16.244	7.671	2.764
1.165.628	21,36	1.804.835	25	1	6.559	19.228	17.190	16.624	15.522	6.887	2.487
738.530	21,36	1.010.968.394	21.899	145	3.475.286	12.633.067	13.313.898	19.352.264	17.403.214	11.260.294	5.017.105