

# Impacto sobre el mercado farmacéutico del Proyecto OPR2023

*Junio de 2023*

# La aplicación del Proyecto OPR 2023 supondría un impacto de 69M€ sobre el mercado actual

*Hasta mayo/23 el mercado farmacéutico de reembolso crece un 3,9%*

- Según el proyecto publicado, los nuevos **precios de referencia** se aplican tras la entrada en vigor de **los precios menores según el sistema de agrupaciones homogéneas**. Se establece el sistema de conjuntos de referencia por ATC-5 y con idéntica vía de administración.
- El mercado farmacéutico de reembolso crece 374M€ en los últimos doce meses. La aplicación de los **precios en vigor en mayo 2023 más el impacto de los nuevos precios de referencia** supondría una **reducción de 230M€**.
- Tras la aplicación de los nuevos precios de referencia el mercado **se reduciría en un -2,3%**.
- El mercado de **reembolso sujeto a Precio de Referencia supone el 63%** del total mercado de reembolso y aumenta un **1,5%** en los últimos doce meses. La aplicación del precio en vigor más los precios de referencia según la OPR supondría un crecimiento del **-1,9%**. La **tasa de crecimiento se situaría en -0,5%**.

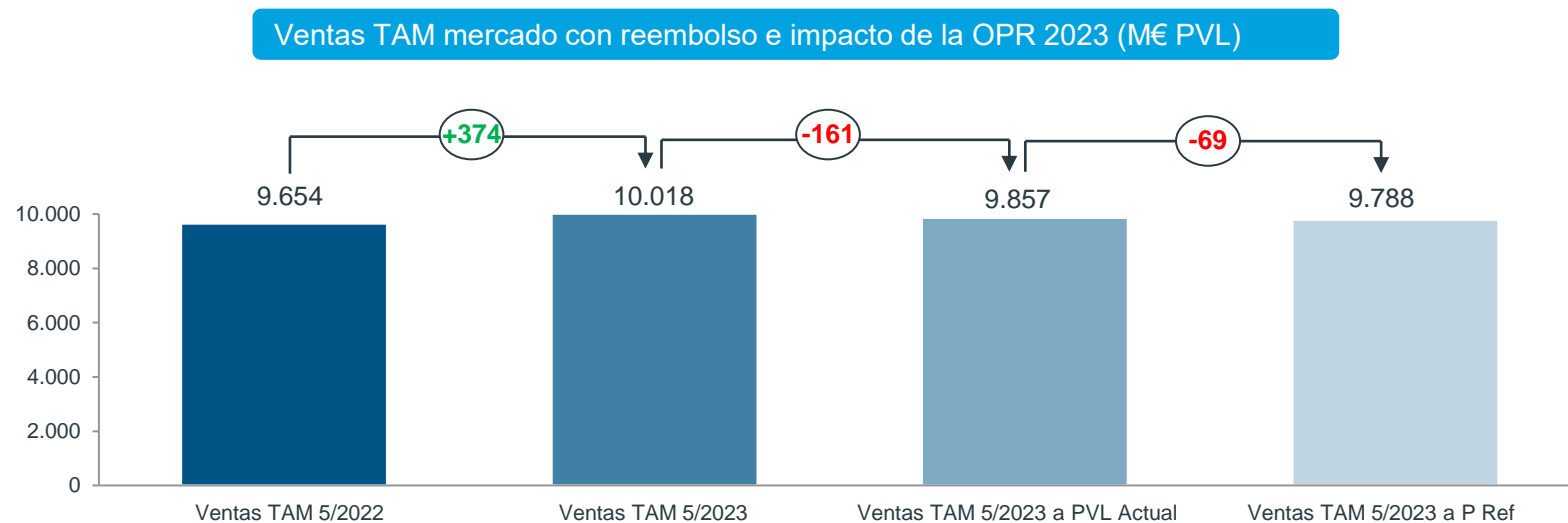
# La aplicación del Proyecto OPR 2023 supondría un impacto de 69M€ sobre el mercado actual

*Hasta mayo/23 el mercado farmacéutico de reembolso crece un 3,9%*

- La aplicación del precio en vigor en el mercado de **reembolso no sujeto a Precio de Referencia** reduce el segmento un **-2,9%**.
- El impacto de las bajadas de precio sobre el total de las marcas sujetas a precio de referencia alcanza los **113M€ y situaría la tasa de crecimiento de este segmento en el -5%**.
- El **94% del impacto** de la OPR se concentra en productos **no genéricos**.
- Los **5 conjuntos de referencia más afectados** concentran el **73%** del impacto de los nuevos precios de referencia. Se trata tanto de conjuntos de nueva creación, como de algunos ya existentes.
- El **16% del efecto conjunto** precios menores + OPR **corresponde a los 18 conjuntos de nueva creación**.

# El mercado farmacéutico de reembolso crece 374M€ en los últimos doce meses. La aplicación del Proyecto OPR 2023 supone una reducción de 69M€

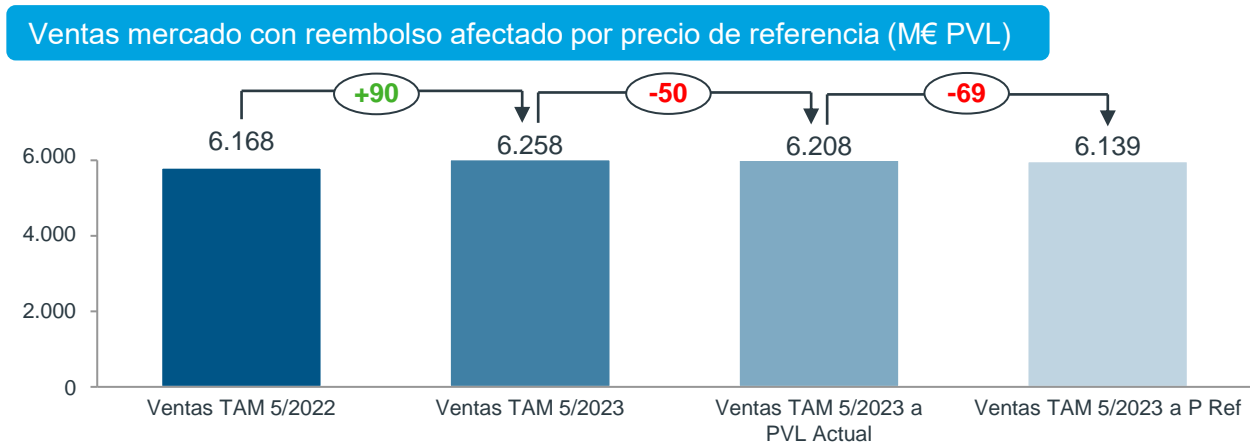
La variación de precios ocurrida en los últimos doce meses **generaría una reducción adicional de 161M€ en el valor del segmento de reembolso a PVL**



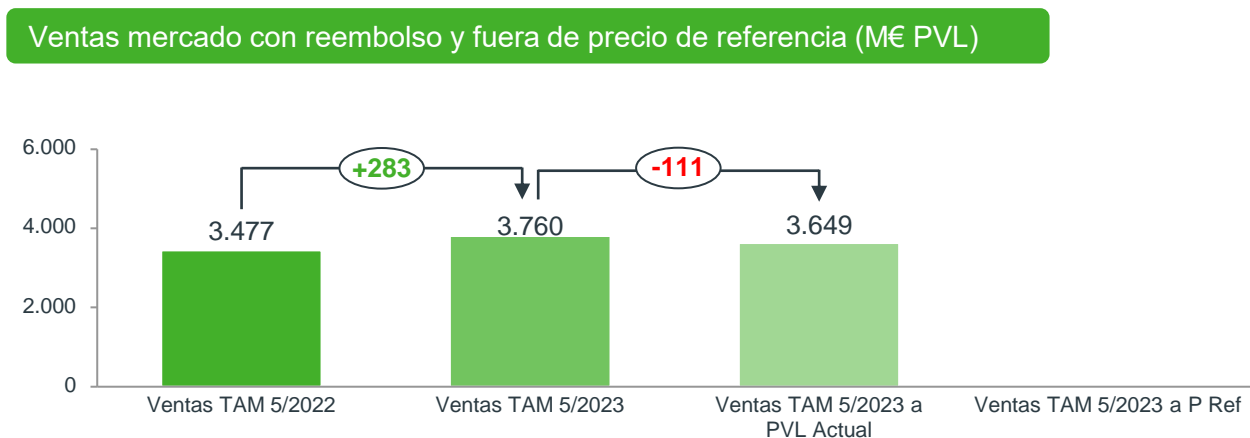
**Las actualizaciones de precios ocurridas en los últimos doce meses suponen un -1,6% sobre las ventas acumuladas en el periodo junio 2022 - mayo 2023. El efecto de la OPR añade un -0,7%**

# Los 69M€ de la actualización afectan al segmento del mercado de reembolso sujeto a Precio de Referencia que supone ya el 63% del total

*Dicho segmento concentra el 31% del efecto de las bajadas de precio en las ventas de los últimos doce meses*



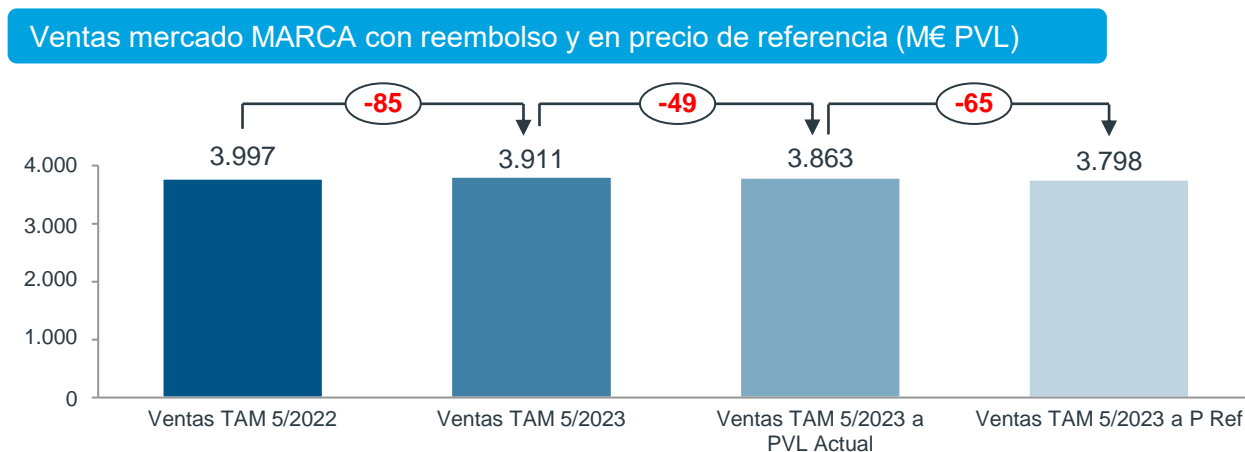
El segmento de reembolso sometido a precio de referencia crece un **1,5%** en los últimos doce meses. La aplicación del precio en vigor más los precios de referencia según la OPR puede suponer una corrección del **-1,9%**, situando la tasa de crecimiento en **-0,5%**.



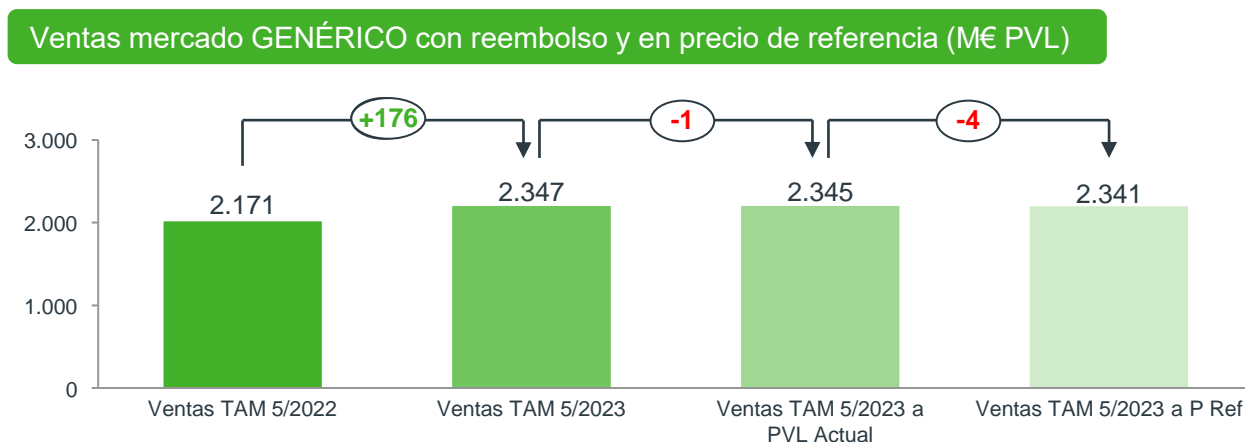
El segmento de reembolso fuera de precio de referencia ha crecido un **8,1%** en los últimos doce meses. Las bajadas de precios de los últimos doce meses suponen una reducción del **-2,9%**, situando la tasa de crecimiento en el **5%**.

# El segmento de productos no genéricos concentra el 95% del efecto de las bajadas de precios ocurridas en el último año y el 94% del impacto de la OPR

El impacto de las bajadas de precio sobre el total de las marcas sujetas a precio de referencia alcanza los 49M€



- El segmento de MARCA sometido a precio de referencia disminuye un **-2,1%** en los últimos doce meses.
- La aplicación del precio en vigor más los precios de referencia según la OPR provocará una caída del **-2,9%**.

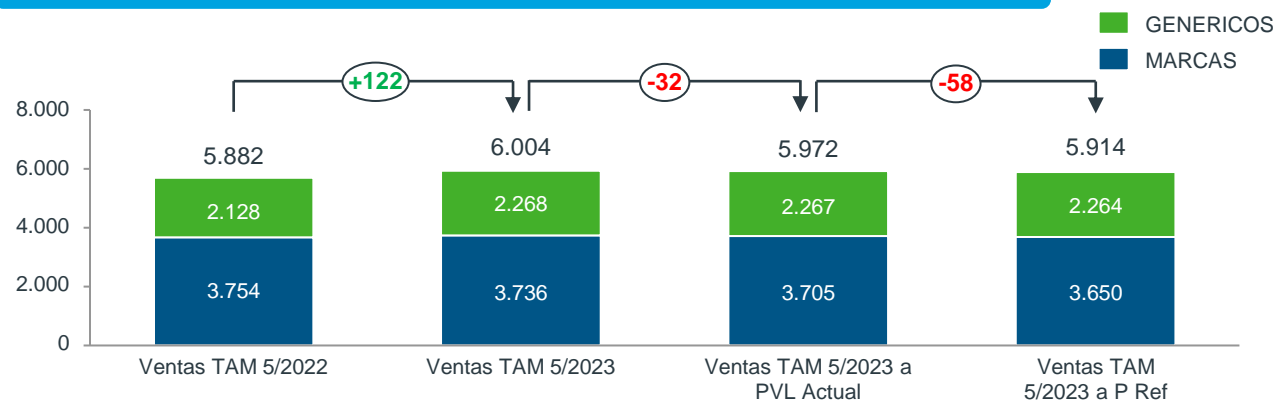


- El segmento GENERICOS ha crecido un **8,1%** en los últimos doce meses.
- La aplicación del precio en vigor más los precios de referencia según la OPR supondrá un **-0,3%**.

# El segmento de nuevos conjuntos decrece un -11,2% en el último año; la aplicación de precio actual + OPR supone una reducción adicional del -11,2%

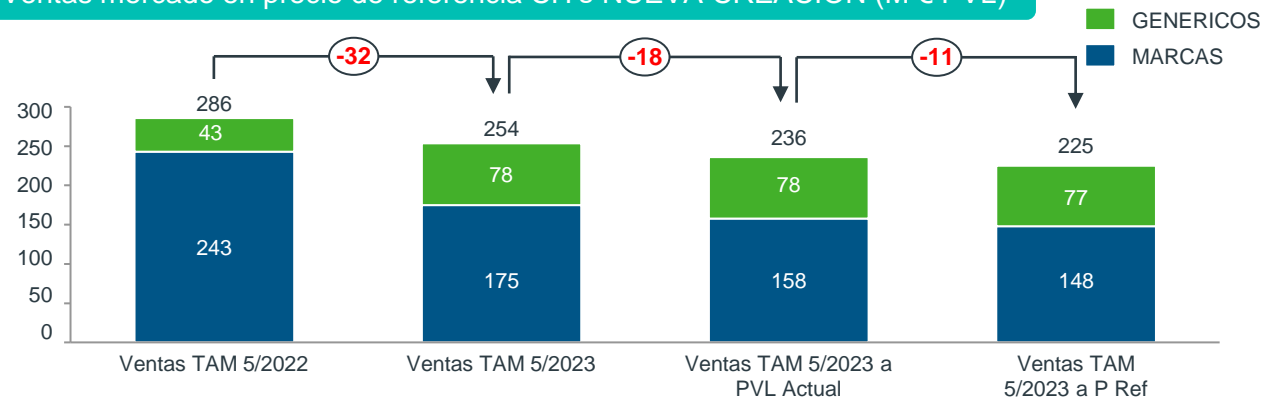
*Los ya existentes concentran un 84% del impacto de la aplicación de la OPR*

Ventas mercado en precio de referencia CH's EXISTENTES (M€ PVL)



	Crec. TAM 5/2023	Impacto Actual +Pref
Gx	6,6%	-0,2%
Marcas	-0,5%	-2,3%

Ventas mercado en precio de referencia CH's NUEVA CREACION (M € PVL)



	Crec. TAM 5/2023	Impacto Actual +Pref
Gx	84,3%	-1,8%
Marcas	-28%	-15,5%

# Hay 18 conjuntos de nueva creación aunque en ninguno de ellos el precio de referencia tiene un efecto relevante de reducción del valor

*Concentran el 16% del impacto de la aplicación de la OPR*

Ventas TAM 5/2023 mercado con reembolso y sometido a PR: OPR 2023 (M€ PVL)

C. Cod	Conjunto	CH Nuevo	Ventas TAM 5/2022	Ventas TAM 5/2023	Ventas TAM 5/2023 a PVL actual	Ventas TAM 5/2023 a P Ref	Impacto PVL Actual	Impacto Pref
F473	DESVENLAFAXINA ORAL	NUEVO	45	34	27	25	-7,1	-2,2
F479	LACOSAMIDA ORAL	NUEVO	50	39	33	30	-6,9	-2,1
F481	MERCAPTOPURINA ORAL	NUEVO	3	2	2	1		-1,9
F480	LANREOTIDA PARENTERAL	NUEVO	39	19	18	17	-1,1	-1,7
F489	RISPERIDONA PARENTERAL	NUEVO	14	13	13	12		-1,4
F486	SITAGLIPTINA ORAL	NUEVO		5	5	4		-0,6
F488	VILDAGLIPTINA ORAL	NUEVO	18	12	10	9	-1,7	-0,5
F476	FESOTERODINA ORAL	NUEVO	15	9	9	8		-0,2
F472	ÁCIDO TRANEXÁMICO PARENTERAL	NUEVO	0	0	0	0	0,1	-0,1
F484	MIDAZOLAM ORAL	NUEVO	1	1	1	1		-0,1
F478	HIERRO MANITOL (FERRIMANITOL) ORAL	NUEVO	9	9	9	9		-0,1
F475	FENTICONAZOL VAGINAL	NUEVO	2	2	2	2		
F487	TELMISARTÁN Y AMLODIPINO ORAL	NUEVO	2	2	1	1		
F474	FENTICONAZOL TOPICA	NUEVO	2	2	2	2		
F483	METFORMINA Y VILDAGLIPTINA ORAL	NUEVO		3	3	3		
F485	PREGABALINA ORAL	NUEVO	69	75	75	75		
F477	GABAPENTINA ORAL	NUEVO	18	18	18	18		
F482	METFORMINA Y SITAGLIPTINA ORAL	NUEVO		8	8	8		
			<b>286</b>	<b>254</b>	<b>236</b>	<b>225</b>	<b>-17</b>	<b>-11,1</b>




# Los 10 conjuntos de referencia más afectados por los nuevos PR's concentran el 84% del impacto de la disminución del mercado

*El conjunto F354 PALIPERIDONA PARENTERAL concentra un 46% del impacto*

Ventas TAM 5/2023 mercado con reembolso y sometido a PR: OPR 2023 (M€ PVL)

C. Cod	Conjunto	C. Nuevo	Ventas TAM 5/2022	Ventas TAM 5/2023	Ventas TAM 5/2023 a PVL actual	Ventas TAM 5/2023 a P Ref	Impacto PVL Actual	Impacto Pref	Impacto Actual +Pref	Cuota del Impacto por conjunto
<b>Total conjuntos afectados</b>			<b>6.168</b>	<b>6.258</b>	<b>6.208</b>	<b>6.139</b>	<b>-50</b>	<b>-69</b>	<b>-1,9%</b>	<b>100,0%</b>
F354	<b>PALIPERIDONA PARENTERAL</b>	EXISTENTE	145	128	117	85	-10,8	-32	-33,5%	46,1%
F60	<b>BIMATOPROST OFTALMICA</b>	EXISTENTE	13	10	10	4	-0,8	-6	-65,5%	8,8%
F463	<b>BILASTINA ORAL</b>	EXISTENTE	24	28	28	24		-5	-16,7%	6,8%
F128	<b>DEFLAZACORT ORAL</b>	EXISTENTE	12	10	8	5	-1,4	-3	-47,7%	4,6%
F164	<b>ENOXAPARINA PARENTERAL</b>	EXISTENTE	125	117	115	112	-2,0	-3	-4,0%	3,8%
F473	<b>DESVENLAFAXINA ORAL</b>	NUEVO	45	34	27	25	-7,1	-2	-27,5%	3,2%
F479	<b>LACOSAMIDA ORAL</b>	NUEVO	50	39	33	30	-6,9	-2	-22,9%	3,1%
F481	<b>MERCAPTOPYRINA ORAL</b>	NUEVO	3	2	2	1		-2	-77,3%	2,7%
F480	<b>LANREOTIDA PARENTERAL</b>	NUEVO	39	19	18	17	-1,1	-2	-14,6%	2,5%
F192	<b>FENTANILO SUBLINGUAL</b>	EXISTENTE	21	15	14	12	-1,2	-2	-19,3%	2,4%
			<b>477</b>	<b>403</b>	<b>372</b>	<b>314</b>	<b>-31</b>	<b>-58</b>	<b>-22,2%</b>	



# Impacto sobre el mercado farmacéutico del Proyecto OPR2023